



\* Отражается при наличии  
 \*\* - Код аналитической группы подкласса доходов бюджетов (разряды с 18 по 20 кода классификации доходов бюджетов)

Форма 0503737 с.2

**2. Расходы учреждения**

Наименование показателя*	Код строки	Код аналитической группы**	Утверждено плановых назначений	Исполнено плановых назначений				Итого	Не исполнено плановых назначений
				через лицевые счета	через банковские счета	через кассу учреждения	некассовыми операциями		
1	2	3	4	5	6	7	8	9	10
<b>Расходы - всего</b>									
в том числе:	200	x	213 021 175,03	213 006 424,38	-	14 750,65	-	213 021 175,03	-
РАСХОДЫ НА ВЫПЛАТЫ ПЕРСОНАЛУ В ЦЕЛЯХ ОБЕСПЕЧЕНИЯ ВЫПОЛНЕНИЯ ФУНКЦИИ ГОСУДАРСТВЕННЫМИ (МУНИЦИПАЛЬНЫМИ) ОРГАНАМИ, КАЗЕННЫМИ УЧРЕЖДЕНИЯМИ, ОРГАНАМИ УПРАВЛЕНИЯ ГОСУДАРСТВЕННЫМИ ВНЕБЮДЖЕТНЫМИ ФОНДАМИ		100	125 275 766,13	125 273 630,98		2 135,15		125 275 766,13	
РАСХОДЫ НА ВЫПЛАТЫ ПЕРСОНАЛУ КАЗЕННЫХ УЧРЕЖДЕНИЙ		110	125 275 766,13	125 273 630,98		2 135,15		125 275 766,13	
Фонд оплаты труда учреждений		111	97 772 801,75	97 770 666,60		2 135,15		97 772 801,75	
Взносы по обязательному социальному страхованию на выплаты по оплате труда работников и иные выплаты работникам учреждений		119	27 502 964,38	27 502 964,38				27 502 964,38	
ЗАКУПКА ТОВАРОВ, РАБОТ И УСЛУГ ДЛЯ ОБЕСПЕЧЕНИЯ ГОСУДАРСТВЕННЫХ (МУНИЦИПАЛЬНЫХ) НУЖД		200	83 878 727,05	83 866 111,55		12 615,50		83 878 727,05	
ИНЫЕ ЗАКУПКИ ТОВАРОВ, РАБОТ И УСЛУГ ДЛЯ ОБЕСПЕЧЕНИЯ ГОСУДАРСТВЕННЫХ (МУНИЦИПАЛЬНЫХ) НУЖД		240	83 878 727,05	83 866 111,55		12 615,50		83 878 727,05	
Прочая закупка товаров, работ и услуг для обеспечения государственных (муниципальных) нужд		244	83 878 727,05	83 866 111,55		12 615,50		83 878 727,05	
ИНЫЕ БЮДЖЕТНЫЕ АССИГНОВАНИЯ		800	3 866 681,85	3 866 681,85				3 866 681,85	
УПЛАТА НАЛОГОВ, СБОРОВ И ИНЫХ ПЛАТЕЖЕЙ		850	3 866 681,85	3 866 681,85				3 866 681,85	
Уплата налога на имущество организаций и земельного налога		851	3 857 621,85	3 857 621,85				3 857 621,85	
Уплата прочих налогов, сборов		852	9 060,00	9 060,00				9 060,00	
<b>Результат исполнения (дефицит / профицит)</b>	450	x	-	14 750,65	-	- 14 750,65	-	-	x





\*\*\*\*\* Код аналитической группы вида источников финансирования дефицитов бюджетов (разряды с 18 по 20 кода классификации источников финансирования дефицита бюджета)  
 \*\*\*\*\* Показатели по строкам формируются только по виду деятельности "Приносящая доход деятельность (Собственные доходы учреждения)"


#### 4. Сведения о возвратах остатков субсидий и расходов прошлых лет


Форма 0503737 с.7

Наименование показателя*	Код стро-ки	Код анали-тики	Произведено возвратов					итого
			через лицевые счета	через банковские счета	через кассу учреждения	некассовыми операциями	7	
1	2	3	4	5	6	7	8	
Возвращено остатков субсидий прошлых лет, всего из них по кодам аналитики:	910	x	-	-	-	-	-	
Возвращено расходов прошлых лет, всего ***** из них по кодам аналитики:	950	x	-	-	-	-	-	

\*\*\*\*\* Формируется только в части возвратов субсидий на выполнение государственного (муниципального) задания

\*\*\*\*\* Показатели по строке 950 по годам аналитики в 2016 году не формируются

Руководитель  (подпись) Полянин А.Е. (расшифровка подписи)  
 Руководитель финансово-экономической службы (подпись) (расшифровка подписи)

Главный бухгалтер  (подпись) Мирошникова И.М. (расшифровка подписи)

Централизованная бухгалтерия (наименование, ОГРН, ИНН, КПП, местонахождение)

Руководитель (уполномоченное лицо) (должность) (подпись) (расшифровка подписи)

Исполнитель (должность) (подпись) (расшифровка подписи) (телефон, e-mail)

\_\_\_\_\_ 20 \_\_\_\_ г.

**ОТЧЕТ  
ОБ ИСПОЛНЕНИИ УЧРЕЖДЕНИЕМ ПЛАНА ЕГО ФИНАНСОВО-ХОЗЯЙСТВЕННОЙ ДЕЯТЕЛЬНОСТИ**

на 01 января 2017 г.

ФТБУК "Российский государственный театр "Сатирикон" имени Аркадия Райкина"

Учреждение

Обособленное подразделение

Учредитель

Наименование органа, осуществляющего полномочия учредителя

Вид финансового обеспечения (деятельности)

Периодичность: квартальная, годовая

Единица измерения: руб

2. собственные доходы учреждения

по ОКЕИ

форма по ОКУД	КОДЫ
Дата	0503737
по ОКПО	01.01.17
по ОКТМО	
по ОКПО	
Глава по БК	
по ОКЕИ	383

**1. Доходы учреждения**

Наименование показателя*	Код стро-ки	Код анали-тики**	Утверждено плановых назначений	Исполнено плановых назначений				Не исполнено плановых назначений	
				через лицевые счета	через банковские счета	через кассу учреждения	некассовыми операциями		итого
1	2	3	4	5	6	7	8	9	10
Доходы - всего									
в том числе:	010		117 602 652,26	115 983 968,66		1 618 683,60		117 602 652,26	
ДОХОДЫ ОТ СОБСТВЕННОСТИ	030	120	- 5 946,67	- 5 946,67				- 5 946,67	
ДОХОДЫ ОТ ОКАЗАНИЯ ПЛАТНЫХ УСЛУГ (РАБОТ)	040	130	117 460 574,01	115 841 890,41		1 618 683,60		117 460 574,01	
ДОХОДЫ ОТ ОПЕРАЦИЙ С АКТИВАМИ, в том числе:	090	x							
от выбытий основных средств	092	410	92 420,92	92 420,92				92 420,92	
от выбытий материальных запасов	095	440	68 042,00	68 042,00				68 042,00	
ПРОЧИЕ ДОХОДЫ	100	180	24 378,92	24 378,92				24 378,92	
			55 604,00	55 604,00				55 604,00	

\* Отражается при наличии

\*\* - Код аналитической группы подведомственных подразделений (разряды с 18 по 20 кода классификации доходов бюджетов)

**2. Расходы учреждений**

Форма 0503737 с.2

Наименование показателя*	Код стро- стро- ми	Код анали- тики**	Утверждено плановых назначений	Исполнено плановых назначений					итого	Не исполнено плановых назначений
				через лицевые счета	через банковские счета	через кассу учреждения	некассовыми операциями	7		
1	2	3	4	5	6	7	8	9	10	
<b>Расходы - всего в том числе:</b>	200	x	114 185 034,76	113 642 476,67	-	542 558,09	-	114 185 034,76	-	
РАСХОДЫ НА ВЫПЛАТЫ ПЕРСОНАЛУ В ЦЕЛЯХ ОБЕСПЕЧЕНИЯ ВЫПОЛНЕНИЯ ФУНКЦИЙ ГОСУДАРСТВЕННЫМИ (МУНИЦИПАЛЬНЫМИ) ОРГАНАМИ, КАЗЕННЫМИ УЧРЕЖДЕНИЯМИ, ОРГАНАМИ УПРАВЛЕНИЯ ГОСУДАРСТВЕННЫМИ ВНЕБЮДЖЕТНЫМИ ФОНДАМИ		100	57 499 493,18	57 495 492,18		4 001,00		57 499 493,18		
РАСХОДЫ НА ВЫПЛАТЫ ПЕРСОНАЛУ КАЗЕННЫХ УЧРЕЖДЕНИЙ		110	57 499 493,18	57 495 492,18		4 001,00		57 499 493,18		
Фонд оплаты труда учреждений		111	44 286 834,13	44 286 834,13				44 286 834,13		
Иные выплаты персоналу учреждений, за исключением фонда оплаты труда		112	410 685,00	406 684,00		4 001,00		410 685,00		
Взносы по обязательному социальному страхованию на выплаты по оплате труда работников и иные выплаты работникам учреждений		119	12 801 974,05	12 801 974,05				12 801 974,05		
ЗАКУПКА ТОВАРОВ, РАБОТ И УСЛУГ ДЛЯ ОБЕСПЕЧЕНИЯ ГОСУДАРСТВЕННЫХ (МУНИЦИПАЛЬНЫХ) НУЖД		200	56 530 472,51	55 991 915,42		538 557,09		56 530 472,51		
ИНЫЕ ЗАКУПКИ ТОВАРОВ, РАБОТ И УСЛУГ ДЛЯ ОБЕСПЕЧЕНИЯ ГОСУДАРСТВЕННЫХ (МУНИЦИПАЛЬНЫХ) НУЖД		240	56 530 472,51	55 991 915,42		538 557,09		56 530 472,51		
Прочая закупка товаров, работ и услуг для обеспечения государственных (муниципальных) нужд		244	56 530 472,51	55 991 915,42		538 557,09		56 530 472,51		
ИНЫЕ БЮДЖЕТНЫЕ АССИГНОВАНИЯ		800	155 069,07	155 069,07				155 069,07		
УПЛАТА НАЛОГОВ, СБОРОВ И ИНЫХ ПЛАТЕЖЕЙ		850	155 069,07	155 069,07				155 069,07		
Уплата прочих налогов, сборов		852	59 049,00	59 049,00				59 049,00		
Уплата иных платежей		853	96 020,07	96 020,07				96 020,07		
<b>Результат исполнения (дефицит / профицит)</b>	450	x	3 417 617,50	2 341 491,99	-	1 076 125,51	-	3 417 617,50	x	

\*\*\* Код вида расхода (разряды с 18 по 20 кода классификации расходов бюджетов)

**3. Источники финансирования дефицита средств учреждения**

Форма 0503737 с.5

Наименование показателя*	Код стро- стро- ки	Код анали- тики****	Утверждено плановых назначений	Исполнено плановых назначений					Итого	Не исполнено плановых назначений
				через лицевые счета	через банковские счета	через кассу учреждения	некассовыми операциями	8		
1	2	3	4	5	6	7	8	9	10	
<b>Источники финансирования дефицита средств -</b> всего (стр. 520 + стр. 590+ стр. 620 + стр. 700 + стр. 730 + стр. 820 + стр. 830) в том числе:										
<b>Внутренние источники</b> из них:	500		- 3 417 617,50	- 2 341 491,99		- 1 076 125,51		- 3 417 617,50		
	520		-	-		-		-		
<b>Движение денежных средств</b>	590	x	-	-		-		-		
поступление денежных средств прочие	591	510								
выбытие денежных средств	592	610								
<b>Внешние источники</b> ***** из них:	620		-	-		-		-		





\*\*\*\*\* Код аналитической группы вида источников финансирования дефицитов бюджетов (разряды с 18 по 20 кода классификации источников финансирования дефицита бюджета)  
 \*\*\*\*\* Показатели по строкам формируются только по виду деятельности "Приносящая доход деятельность (Собственные доходы учреждения)"


**4. Сведения о возвратах остатков субсидий и расходов прошлых лет**

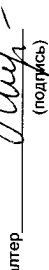
Форма 0503737 с.7

Наименование показателя*	Код стро- стро- ки	Код анали- тики	Прокредитовано возвратов					Итого
			через лицевые счета	через банковские счета	через кассу учреждения	некассовыми операциями		
1	2	3	4	5	6	7	8	
Возвращено оплаток субсидий прошлых лет, всего								
из них по кодам аналитики:	910	x						
Возвращено расходов прошлых лет, всего *****	950	x						
из них по кодам аналитики:								

\*\*\*\*\* формируются только в части возвратов субсидии на выполнение государственного (муниципального) задания

\*\*\*\*\* Показатели по строке 950 по кодам аналитики в 2016 году не формируются

Руководитель  (подпись) \_\_\_\_\_  
 Руководитель финансово-экономической службы (подпись) \_\_\_\_\_  
 (расшифровка подписи) \_\_\_\_\_

Главный бухгалтер  (подпись) \_\_\_\_\_  
 Мирощникова И.М. (расшифровка подписи) \_\_\_\_\_

Централизованная бухгалтерия

\_\_\_\_\_ (наименование, ОГРН, ИНН, КПП, местонахождение)

Руководитель \_\_\_\_\_ (подпись)  
 (уполномоченное лицо) \_\_\_\_\_ (должность)  
 \_\_\_\_\_ (расшифровка подписи)

Исполнитель \_\_\_\_\_ (подпись)  
 \_\_\_\_\_ (должность)  
 \_\_\_\_\_ (расшифровка подписи) \_\_\_\_\_ (телефон, e-mail)

\_\_\_\_\_ " \_\_\_\_\_ 20 \_\_\_\_\_ г.